



Centen voor Studenten

Centen voor Studenten

14de editie februari 2010

“ Verlies ik mijn kinderbijslag als ik werk?”

“ Wanneer ontvang ik een studietoelage als zelfstandig student?”

“ Moeten mijn ouders mijn studies betalen?”

“ Waar kan ik aankloppen voor financiële ondersteuning?”

Er zijn heel wat **vragen** waar je als student mee kan zitten.

Met deze brochure willen wij jou en je ouder(s) overzichtelijke **basisinformatie** geven over de verschillende **mogelijkheden** om je **studies** te **financieren**. Het blijft weliswaar een kluwen van wetgeving, administratieve en juridische aspecten. Het is niet de bedoeling, noch haalbaar, alle finesses van de wetgeving in deze brochure te verwerken. Voor **meer informatie** kan je steeds terecht bij de sociale dienst van je onderwijsinstelling.



Regelgeving en cijfergegevens veranderen voortdurend. Surf naar **www.centenvoorstudenten.be** voor de meest recente gegevens.

Deze brochure is een realisatie van de studentenvoorzieningen van alle hogescholen en universiteiten in Vlaanderen.

Inhoud

1. Studietoelagen van de Vlaamse overheid 2010-2011	5
2. Studiefinanciering via je sociale dienst	17
3. Kinderbijslag	21
4. Studentenarbeid	25
5. Belastingen	31
6. Onderhoudsplicht van de ouders	35
7. Het leefloon van het OCMW	39
8. Studeren met een werkloosheidsuitkering	45
9. Studeren met ...	51
10. Je inschrijving wijzigen of stoppen met studeren tijdens het academiejaar	57

Hoofdstuk 1

STUDIETOELAGEN VAN DE VLAAMSE OVERHEID 2010-2011

1. Nationaliteitsvoorwaarden
2. Studievoorwaarden
3. Financiële voorwaarden
4. Bereken zelf je studietoelage
5. Wanneer en hoe aanvragen?
6. Vermindering van het studiegeld
(= inschrijvingsgeld)

STUDIETOELAGEN VAN DE VLAAMSE OVERHEID 2010-2011

Er zijn drie voorwaarden waaraan je tegelijkertijd moet voldoen om een studietoelage van de Vlaamse overheid te verkrijgen, namelijk nationaliteits-, studie- en financiële voorwaarden.

Leeftijd speelt geen rol.

Voldoe je aan alle voorwaarden dan krijg je een studietoelage van de Vlaamse overheid én betaal je minder studiegeld (=inschrijvingsgeld) aan je onderwijsinstelling.

1. Nationaliteitsvoorwaarden

Je moet Belg zijn, maar er zijn uitzonderingen voor studenten met een andere nationaliteit.

2. Studievoorwaarden

Je volgt een financieerbare opleiding

Je kan een studietoelage ontvangen voor het behalen van 2 bachelordiploma's, 1 masterdiploma, 1 schakelprogramma, 1 voorbereidingsprogramma en 1 specifieke lerarenopleiding als vervolgopleiding aan een hogeschool of universiteit.

Je studeert met een diplomacontract

Je komt enkel in aanmerking als je ingeschreven bent met een diplomacontract van minstens 27 studiepunten (uitzondering: diplomajaar). Studiepunten die je opneemt in een credit- of een examencontract geven geen recht op een studietoelage!

Je hebt nog studietoelagekrediet

Je hebt recht op een studietoelage, voor zover je over studietoelagekrediet beschikt. Dit krediet wordt als volgt berekend:

- als je voor het eerst in het hoger onderwijs bent ingeschreven, krijg je een **startkrediet** van 60 studiepunten;
- de volgende academiejaren is je **studietoelagekrediet** gelijk aan het aantal studiepunten waarvoor je in het voorgaande studiejaar slaagde met een score van minstens 10 op 20 (niet gedelibereerd!);

- als je onvoldoende studietoelagekrediet hebt, wordt dit aangevuld vanuit je **jokerkrediet** (= reserve van 60 studiepunten voor je volledige studieloopbaan).

3. Financiële voorwaarden

STAP 1

Tot welke leefeenheid behoort je als student op 31 december 2010?

Er zijn **4 mogelijke leefeenheden**. Overloop ze achtereenvolgens om te bepalen tot welke je behoort:

- gehuwd student:** je bent gehuwd, wettelijk samenwonend of hebt een gemeenschappelijk kind met je partner waarmee je feitelijk samenwoont;
- zelfstandig student:** je hebt/had een inkomen;
- student ten laste:** dit is de meest voorkomende leefeenheid;
- alleenstaand student:** je valt niet onder één van bovenstaande leefeenheden en voldoet aan specifieke voorwaarden.

Gehuwd student

Als gehuwd student moet je aan 2 voorwaarden voldoen:

Uiterlijk 31 december 2010

- ben je gehuwd;
- heb je een verklaring van wettelijke samenwoning bij de burgerlijke stand van je gemeente ondertekend;
- ben je feitelijk samenwonend en heb je samen met je partner één of meer gemeenschappelijke kinderen.

EN

Jij en je partner hebben vanaf datum huwelijk of samenwonen en ten laatste op 31 december 2011 gedurende 12 maanden samen een **inkomen** van minstens € 5 806,30. Gaat het enkel om inkomen uit arbeid, dan betekent dat voor 2010 een brutobelastbaar inkomen van minstens € 7 529,81.

Deze 12 maanden hoeven niet aaneensluitend te zijn. Zelfs als je in een maand slechts 1 dag inkomsten hebt verworven, mag je deze als maand meetellen.

Als 'inkomen' wordt beschouwd:

- Netto belastbaar beroepsinkomen (zie hoofdstuk 5 Belastingen)
- Brutobelastbare uitkering (werkloos, ziekte, ...)
- Leefloon van het OCMW
- Brutobelastbaar rust- of overlevingspensioen
- Inkomensvervangende tegemoetkoming voor personen met een handicap
- Niet-belastbare beurs onderworpen aan RSZ (bv. doctoraatsbeurs)

Vorig academiejaar al aangetoond dat je aan deze voorwaarden voldoet? Dan word je dit academiejaar automatisch als 'gehuwd student' beschouwd tenzij je op 31 december 2010 bij je ouder(s) gedomicilieerd bent. In dat geval moeten jij en je partner in 2010 samen méér dan € 2 830 inkomen kunnen aantonen. Gaat het enkel om inkomen uit arbeid, dan betekent dat een brutobelastbaar inkomen van minstens € 3 969,14.

Zelfstandig student

Je bent zelfstandig student als je een financiële zelfstandigheid kan aantonen. Een aparte domicilie is geen vereiste.

Als zelfstandig student moet je aan 2 voorwaarden voldoen.

Je bent geen gehuwd student.

EN

Je moet ten laatste op 31 december 2010 gedurende 12 maanden een **inkomen** van minstens € 5 806,30 aantonen. Gaat het enkel om inkomen uit arbeid, dan betekent dat voor 2010 een brutobelastbaar inkomen van minstens € 7 529,81.

De 12 maanden moet je bewijzen binnen een periode van 2 aaneensluitende kalenderjaren eindigend op 31 december van het academiejaar waarin:

- de studietoelage wordt aangevraagd of;
- je de studies hebt aangevat of hervat.

Deze 12 maanden hoeven niet aaneensluitend te zijn. Zelfs als je in een maand slechts 1 dag inkomsten hebt verworven, mag je deze als maand meetellen.

Vorig academiejaar al aangetoond dat je aan deze voorwaarden voldoet? Dan word je dit academiejaar automatisch als 'zelfstandig student' beschouwd tenzij je op 31 december 2010 bij je ouder(s)

gedomicilieerd bent. In dat geval moet je in 2010 méér dan € 2 830 inkomen kunnen aantonen. Gaat het enkel om inkomen uit arbeid, dan betekent dat een brutobelastbaar inkomen van minstens € 3 969,14.

Student ten laste

- Als je op 31 december 2010 niet tot één van bovenstaande leefeenheden behoort, wordt de toelage berekend op basis van het inkomen van je ouder(s), zelfs al ben je niet meer fiscaal ten laste (zie hoofdstuk 5 Belastingen). In de tabel hieronder vind je een overzicht met welk inkomen rekening wordt gehouden.
- Als je op 31 december 2010 bij een andere persoon dan je ouder(s) woont, wordt er rekening gehouden met het inkomen van die andere persoon indien je ofwel:
 - al drie jaar bij die persoon woont en een ziekenfonds of kinderbijslagfonds erkent dat je effectief drie jaar van die persoon ten laste bent;
 - al drie jaar fiscaal ten laste bent van die persoon;
 - fiscaal ten laste bent van die persoon door de beslissing van een rechter of een comité voor bijzondere jeugdzorg.

Om te weten met welk inkomen rekening wordt gehouden, vervang je in de tabel hieronder 'ouder(s)' door die andere persoon.

	Statuut ouder	Andere criteria	Referentie-inkomen
Twee ouders (al dan niet gehuwd)			Inkomen beide ouders
Één ouder	Alleenstaand		Inkomen ouder
	Gehuwd of wettelijk samenwonend met een niet-verwant		Inkomen ouder + niet-verwant
	Feitelijk samenwonend met een niet-verwant	Er is in de leefeenheid een gemeenschappelijk kind met de niet-verwant	Inkomen ouder + niet-verwant
		Student fiscaal ten laste van de niet-verwant	Inkomen ouder + niet-verwant
		Student niet fiscaal ten laste van de niet-verwant	Inkomen ouder

Alleenstaand student

Je bent alleenstaand student als je op 31 december 2010 niet tot één van bovenstaande leefeenheden behoort en je aan één van volgende voorwaarden voldoet:

- je ontvangt een leefloon op basis van een geïndividualiseerd project maatschappelijke integratie en je bent niet bij je ouder(s) gedomicilieerd;
- je beide ouders zijn overleden;
- je bent halve wees: je woonde na de echtscheiding van je ouders bij één van hen, die ouder is overleden en je bent niet opnieuw bij de andere ouder gaan wonen;
- je bent erkend als verlaten wees door het kinderbijslagfonds;
- je woont zelfstandig en wordt begeleid door een begeleidingstehuis, een gezinstehuis of een dienst voor begeleid zelfstandig wonen;
- je was/bent opgenomen in een begeleidingstehuis, een gezinstehuis of valt onder begeleid zelfstandig wonen;
- je ouder(s) is/zijn ontzet uit het ouderlijke gezag;
- je behoort tot een bepaalde categorie van buitenlandse studenten (bv. erkend politiek vluchteling).

Je hoeft geen minimuminkomen aan te tonen om tot deze leefeenheid te behoren. Je toelage wordt wel berekend op basis van je eigen inkomen.

STAP 2 Bereken het aantal punten in je leefeenheid

Je leefeenheid wordt in punten vertaald. Hoe meer punten, hoe hoger het inkomen mag zijn om in aanmerking te komen voor een studietoelage. Om het aantal punten te bepalen wordt rekening gehouden met de gezinssituatie op 31 december 2010.

Opgelet: voor één persoon kan je verschillende punten tellen.

Bv. iemand die fiscaal ten laste is én een handicap heeft, telt voor 2 punten.

	Aantal	
Pluspunten (optellen)	Personen fiscaal ten laste (echtgenoten tellen niet!) Studenten die niet meer fiscaal ten laste zijn maar niet voldoen aan de voorwaarden van gehuwd, zelfstandig of alleenstaand student mogen ook geteld worden	
	Personen die je hierboven hebt geteld en die hoger onderwijs volgen, dit aantal verminder je met 1 Deze vermindering is niet van toepassing voor de berekening van de studietoelage van een gehuwd, zelfstandig of alleenstaand student met kinderen in het hoger onderwijs	
	Personen die fiscaal als gehandicapt worden beschouwd (vanaf 66% invaliditeit)	
Minpunten (aftrekken)	Je bent gehuwd student of student ten laste	
	Bij een student ten laste: elke persoon op wiens inkomen de studietoelage wordt berekend als die zelf studeert	
	Je bent student ten laste van één ouder die feitelijk samenwoont met een niet-verwant die een inkomen heeft Een leefloon of een inkomensvervangende tegemoetkoming aan gehandicapten wordt niet als een inkomen beschouwd: in dat geval hoeft geen minpunt aangerekend te worden Indien er gemeenschappelijke kinderen zijn of je bent fiscaal ten laste van de niet-verwant, dan moet ook geen minpunt aangerekend worden	
	totaal	

Met dit puntentotaal kan je in de tabel onder 'STAP 4 Voldoe je aan de financiële voorwaarden?' de maximumgrens terugvinden waaronder je referentie-inkomen moet vallen.

STAP 3 Bereken je referentie-inkomen

De studietoelage voor 2010-2011 wordt berekend op basis van het referentie-inkomen van je leefeenheid aan de hand van het aanslagbiljet inkomsten 2008 (aanslagjaar 2009).

Hierop zijn enkele uitzonderingen:

Wijziging in de gezinssituatie?

Bij een wijziging in je gezinssituatie tussen 31 december 2008 en 1 januari 2011 wordt rekening gehouden met het inkomen van het jaar van de wijziging (bv. echtscheiding, huwelijk, overlijden).

Met een feitelijke scheiding wordt pas rekening gehouden, als er op 31 december 2010 al één jaar een verschillend domicilie is. Als je na 31 december 2008 tot een andere leefeenheid behoort bv. omdat je gehuwd, zelfstandig of alleenstaand student bent geworden, wordt rekening gehouden met het inkomen van het kalenderjaar waarin je aan de gestelde voorwaarden voldoet.

Inkomen gedaald? Het is mogelijk dat het inkomen van je leefeenheid sinds 2008 is gedaald, bv. door tijdskrediet, ziekte, werkloosheid. In dat geval kan je de studietoelage op het vermoedelijk inkomen van 2010 laten berekenen.

Berekening op basis van het aanslagbiljet inkomsten 2008 (aanslagjaar 2009):

	Waar te vinden?	Je inkomen
Gezamenlijk belastbaar inkomen	Aanslagbiljet personenbelasting	
Buitenlandse inkomsten		
80% van de ontvangen alimentatiegelden 2008 voor alle kinderen die tot de leefeenheid behoren	Rekeninguittreksel	
Afzonderlijk belastbare inkomsten bv. vervroegd vakantiegeld, achterstallen, ...	Aanslagbiljet personenbelasting	
Leefloon	Attest	
Inkomensvervangende tegemoetkoming aan personen met een handicap	Attest	
Niet-belastbare beurs onderworpen aan RSZ bv. doctoraatsbeurs	Attest	
2 x kadastraal inkomen (K.I.) Vreemd Gebruik (= het K.I. van alle onroerende goederen in bezit behalve het eigen huis en de onroerende goederen die voor eigen beroepsdoeleinden worden gebruikt)	Aanslagbiljet personenbelasting: codes 1106, 2106 (beiden te delen door 1,4) 1107, 2107, 1108, 2108, 1109, 2109, 1112 en 2112	
1 x kadastraal inkomen voor eigen beroepsdoeleinden	Aanslagbiljet personenbelasting: codes 1105 en 2105 (nog te indexeren)	
	TOTAAL = referentie-inkomen	

Vervangingsinkomsten zijn: werkloosheidsuitkering, ziekteuitkering of brugpensioen. **Opgelet:** gewone pensioenen zijn geen vervangingsinkomsten.

Bestaat je inkomen voor minstens 70 % uit **vervangingsinkomsten**? Dan mag je het referentie-inkomen verminderen met onderstaande forfaitaire aftrek.

Inkomen 2008		Inkomen 2009		Inkomen 2010	
27,20%	Op de eerste schijf van € 4 970	28,70%	Op de eerste schijf van € 5 190	28,70%	Op de eerste schijf van € 5 190
10%	Op het gedeelte tussen € 4 970 en € 9 870	10%	Op het gedeelte tussen € 5 190 en € 10 310	10%	Op het gedeelte tussen € 5 190 en € 10 310
5%	Op het gedeelte tussen € 9 870 en € 16 430	5%	Op het gedeelte tussen € 10 310 en € 17 170	5%	Op het gedeelte tussen € 10 310 en € 17 170
3%	Boven € 16 430 Max. aftrek € 3 380	3%	Boven € 17 170 Max. aftrek € 3 540	3%	Boven € 17 170 Max. aftrek € 3 590

Berekening op basis van een ander inkomstenjaar

Wanneer men uitgaat van een ander inkomstenjaar dan 2008 gebeurt de berekening op basis van loonbrieven, attesten van werkgevers, uitbetalinginstellingen en andere diensten.

STAP 4

Voldoe je aan de financiële voorwaarden?

Je komt in aanmerking voor een studietoelage wanneer je referentie-inkomen (STAP 3) lager ligt dan de maximumgrens die overeenkomt met het aantal punten van je leefeenheid (STAP 2).

PUNTEN	MAXIMUMGRENSEN	MINIMUMGRENSEN
0	€ 15 709,62	€ 7 126,97
1	€ 23 201,47	€ 12 879,66
2	€ 29 066,71	€ 14 893,12
3	€ 33 749,13	€ 16 586,95
4	€ 38 825,84	€ 17 609,68
5	€ 45 085,44	€ 18 621,77
6	€ 49 324,22	€ 19 633,79
7	€ 51 591,52	€ 20 645,83
8	€ 53 858,78	€ 21 657,88
9	€ 56 175,29	€ 22 669,93
10	€ 58 639,72	€ 23 681,98

Let op met onroerende goederen waar je zelf niet woont! Is er in de leefeenheid een onroerend goed waar je niet zelf woont, bv. een vakantiewoning, gronden of een huis dat al dan niet wordt verhuurd? Als de waarde van deze onroerende goederen te hoog is in verhouding tot het inkomen, word je uitgesloten van het recht op een studietoelage. Je komt misschien wel in aanmerking voor een vermindering van het studiegeld.

4. Bereken zelf je studietoelage

Het bedrag van je studietoelage wordt bepaald door het aantal studiepunten, je referentie-inkomen en of je al dan niet een kot huurt.

Onderstaande bedragen zijn van toepassing als je in aanmerking komt voor een studietoelage van 60 studiepunten. Neem je minder studiepunten op of is je studietoelagekrediet ontoereikend dan wordt dit verrekend. De minimumtoelage is steeds € 234,07.

Als het inkomen **lager of gelijk is aan de minimumgrens** ontvang je een volledige studietoelage:

- € 3 622,42 als je kotstudent bent (gehuwd, zelfstandig en alleenstaand studenten worden steeds als kotstudent beschouwd);
- € 2 174,15 als je pendelstudent bent.

Als het inkomen **tussen de minimum- en de maximumgrens** ligt, wordt je studietoelage als volgt berekend:

$$\frac{\text{max.grens} - \text{referentie-inkomen}}{\text{max.grens} - \text{min.grens}} \times \text{€ 3 622,42 of € 2 174,15}$$

Is het inkomen **gelijk aan de maximumgrens** dan ontvang je de minimumtoelage: € 234,07.

Ligt het inkomen **boven de maximumgrens** dan is er geen recht op een studietoelage. Misschien kom je wel in aanmerking voor een vermindering van je studiegeld (zie punt 6 Studiegeld).

Is het inkomen lager dan of gelijk aan 1/10 van de maximumgrens,

dan wordt aan bepaalde categorieën van studenten een uitzonderlijke studietoelage toegekend: € 4 877,09 voor een kotstudent en € 3 155,00 voor een pendelstudent.

5. Wanneer en hoe aanvragen?



Je hebt tijd tot **30 juni 2011** om je aanvraag in te dienen, maar je doet dit best zo snel mogelijk. Je hebt dan ook sneller je centen! Voor een vlotte verwerking dien je je aanvraag **digitaal** in via de link 'online diensten' op **www.studietoelagen.be**. Dit met behulp van een federaal token of met een elektronische identiteitskaart en kaartlezer. Op deze site kan je het aanvraagformulier ook downloaden om het per post naar de afdeling Studietoelagen op te sturen.

6. Vermindering van het studiegeld (= inschrijvingsgeld)

Ontvang je een studietoelage van de Vlaamse overheid dan betaal je aan je onderwijsinstelling het studiegeld als beursstudent. Krijg je geen studietoelage omdat je niet aan de studievoorwaarden voldoet dan kom je meestal nog in aanmerking voor het laagste tarief.

Ligt het referentie-inkomen niet hoger dan € 1 392 (bedrag 2009-2010) boven de maximumgrens dan word je als bijna-beursstudent beschouwd en betaal je een tussentarief.

Indien je niet in aanmerking komt voor een studietoelage omwille van het kadastraal inkomen, heb je misschien wel recht op een vermindering van het studiegeld.

Meer informatie:



- bij de sociale dienst van je onderwijsinstelling
- afdeling Studietoelagen, Koning Albert II laan 15, 1210 Brussel
afhandeling@studietoelagen.be, www.studietoelagen.be

Hoofdstuk 2

STUDIEFINANCIERING VIA JE SOCIALE DIENST

1. Voorschotten op de studietoelagen van de Vlaamse overheid
2. Gespreide betaling van het studiegeld / uitstel van betaling
3. Studieleningen
4. Toelagen

Hoofdstuk 3

KINDERBIJSLAG

1. Hoeveel bedraagt de kinderbijslag?
2. Wie ontvangt de kinderbijslag?



KINDERBIJSLAG

Er wordt kinderbijslag betaald:

- tot en met de maand waarin je 25 jaar wordt;
- op voorwaarde dat je tijdens het academiejaar ingeschreven bent én blijft voor **minstens 27 studiepunten** met een diploma-, credit- en/of examencontract. Zit je in je diplomajaar, dan zijn geen 27 studiepunten vereist;
- voor een volledig academiejaar als je ten laatste op 30 november bent ingeschreven. Ben je na 30 november ingeschreven, dan heb je recht op kinderbijslag vanaf de maand na je inschrijving.

Als je tijdens het academiejaar je **inschrijving wijzigt**, kan dit gevolgen hebben voor je kinderbijslag (zie hoofdstuk 10: Je inschrijving wijzigen of stoppen met studeren tijdens het academiejaar).

Als je **werkt** tijdens je studies, kan je de kinderbijslag verliezen (zie hoofdstuk 4 Studententarbeid).

1. Hoeveel bedraagt de kinderbijslag?

Het bedrag dat wordt uitbetaald, is afhankelijk van de aard van de inkomsten van je ouder(s) (werknemer, andersvalide, werkloos, gepensioneerd, alleenstaand, zelfstandige, ...), van je persoonlijke situatie (andersvalide, wees, ...) en van het aantal kinderen in je gezin en hun leeftijd.

Onderstaande tabel geeft een overzicht van hoeveel de kinderbijslag voor 18-jarigen kan bedragen:

	Ouder is werknemer (index juli 2009)	Ouder is zelfstandige (index januari 2009)
1e kind	° na 31/12/90: € 108,92 ° tussen 01/01/85 en 31/12/90: € 114,52	€ 78 of € 126,86 *
2e kind	€ 210,62	€ 154,33 of € 210,62 *
3e en volgende	€ 286,71	€ 230,42 of € 286,71 *

* ben je het enige of het jongste kind, dan gelden de laagste bedragen

2. Wie ontvangt de kinderbijslag?

- De kinderbijslag wordt meestal uitbetaald aan de moeder.
- Je kan de kinderbijslag zelf ontvangen als je een afzonderlijk domicilie hebt, gehuwd bent of kinderbijslag ontvangt voor je eigen kinderen. Dit heeft echter gevolgen voor het bedrag dat je zelf ontvangt. Ook de kinderbijslag van de andere kinderen in je oorspronkelijke gezin wijzigt (2e kind wordt 1e kind enz.). Om het voordeel van de rangorde in je oorspronkelijke gezin en de eventuele verhogingen te behouden, kan je ouder je kinderbijslag blijven ontvangen en 'jouw deel' doorstorten.

Meer informatie:



- ouder is werknemer > www.rkw.be
(met een programma om de kinderbijslag van je gezin zelf te berekenen)



- ouder is zelfstandige > www.rsvz-inasti.fgov.be
- bij de sociale dienst van je onderwijsinstelling

Hoofdstuk 4

STUDENTENARBEID

1. Werken als loontrekkende
2. Werken als zelfstandige



STUDENTENARBEID

1. Werken als loontrekkende

Als student **mag** je gedurende het **hele jaar** werken, zowel tijdens het academiejaar als in de zomervakantie. De gevolgen voor de sociale zekerheid, de kinderbijslag en de belastingen zijn verschillend en afhankelijk van het soort arbeidsovereenkomst, de periode waarin je werkt, hoeveel je werkt en het loon dat je verdient.

Studentencontract

In principe werk je met een overeenkomst voor tewerkstelling van studenten. Het **voordeel** van zo'n studentencontract is dat elke partij de overeenkomst vrij soepel, met een korte opzeggingstermijn, kan beëindigen en dat je ouders minder kans hebben om hun belastingvermindering te verliezen (zie hoofdstuk 5 Belastingen).

Een studentencontract is altijd **tijdelijk**, de maximumduur bedraagt zes maanden. Vanaf de zevende maand wordt je contract automatisch als een gewone arbeidsovereenkomst voor arbeiders of bedienden beschouwd.

Een voorbeeld van een studentencontract vind je op:



<http://vdab.be/jos/modelcontract.pdf>

Je loon

BRUTOLOON (staat vermeld in je studentencontract)
- RSZ-bijdrage (13,07%) of solidariteitsbijdrage (2,50% of 4,50%)
= **BRUTO BELASTBAAR**
- bedrijfsvoorheffing (voorschot op de belasting)
= **NETTOLOON**

Als algemene regel geldt dat studentenarbeid onderworpen is aan de sociale zekerheid. Dat betekent dat zowel je werkgever als jijzelf een sociale zekerheidsbijdrage (RSZ) moet betalen. Voor jou als werknemer bedraagt die **sociale zekerheidsbijdrage 13,07%** van het brutoloon.

Door het betalen van die bijdrage open je een aantal rechten die de bijdrage grotendeels compenseren (bv. vakantiegeld) en kom je eventueel in aanmerking voor bepaalde financiële voordelen (bv. werkbonus of jobkorting).

Studentenarbeid kan vrijgesteld worden van de normale RSZ-bijdrage en slechts onderworpen zijn aan een **solidariteitsbijdrage** als:

- je werkt met een arbeidsovereenkomst voor tewerkstelling van studenten

EN

- je per kalenderjaar maximaal 23 dagen werkt in de zomervakantie (juli, augustus, september) en maximaal 23 dagen buiten de zomervakantie.

De solidariteitsbijdrage bedraagt **2,50%** van je brutoloon **tijdens de zomervakantie** en **4,50%** **buiten de zomervakantie**. Er wordt geen bedrijfsvoorheffing ingehouden, waardoor je nettoloon gelijk is aan je brutoloon verminderd met 2,50% of 4,50%. Je hebt geen recht op vakantiegeld en komt niet in aanmerking voor een werkbonus of jobkorting.

Voor de berekening van de 46 arbeidsdagen tellen alle dagen mee waarvoor er loon wordt uitbetaald (bv. ook betaalde feestdagen). Overschrijd je de 23 dagen in één van de twee periodes, dan wordt je tewerkstelling onderworpen aan de sociale zekerheid. De werkgever waarvoor je op dat moment werkt en alle eventuele volgende werkgevers in dat kalenderjaar moeten de gewone sociale zekerheidsbijdrage van 13,07% inhouden.

Conclusie: je mag meer werken dan de vermelde twee keer 23 dagen, zonder dat dit voor jou nadelige gevolgen heeft.

Hoofdstuk 5

BELASTINGEN

1. Belastingvermindering voor ouders
2. Zelf belastingen betalen



BELASTINGEN

1. Belastingvermindering voor ouders

Voor het inkomstenjaar 2010 ben je fiscaal ten laste van je ouders indien je op 1 januari 2011 bij hen bent gedomicilieerd en je **nettobestaansmiddelen** (zie verder) in 2010 niet hoger zijn dan **€ 2 830**. Voor éénuoudergezinnen wordt dit bedrag opgetrokken tot **€ 4 080**.

Indien je nettobestaansmiddelen hoger zijn, zullen je ouders onderstaande belastingvermindering verliezen:

Evolutie aantal kinderen ten laste	Gehuwde/wettelijk samenwonende ouder(s) met een belastbaar inkomen		Alleenstaande ouder met een belastbaar inkomen	
	< € 23 900	> € 23 900	< € 23 900	> € 23 900
Van 1 naar 0	€ 342,50	€ 342,50	€ 761,50	€ 748,50
Van 2 naar 1	€ 653	€ 640	€ 679	€ 653
Van 3 naar 2	€ 1 641	€ 1 615	€ 1 744	€ 1 744
Van 4 naar 3	€ 1 983,50	€ 1 970,50	€ 2 052	€ 2 039
Van 5 naar 4	€ 2 191,50	€ 2 191,50	€ 2 191,50	€ 2 191,50
En volgende	€ 2 191,50	€ 2 191,50	€ 2 191,50	€ 2 191,50

(deze bedragen zijn exclusief gemeentebelasting omdat die verschilt van gemeente)

Ouders met een laag inkomen betalen soms geen belastingen en kunnen daardoor bovenstaande belastingsvermindering niet genieten. Als fiscale compensatie krijgen zij € 390 per kind.

Je **nettobestaansmiddelen** bereken je als volgt:

Tel het belastbaar loon dat op je loonbrieven staat, je vervangingsinkomsten, je leefloon, ... op (De eerste € 2 360 van je loon verdiend met een studentencontract tel je niet mee)	Tel je alimentatiegeld op (De eerste € 2 830 tel je niet mee)
Trek hier 20% van af (met een minimum van € 390)	Trek hier 20% vanaf
Tussentotaal A	Tussentotaal B
A + B = nettobestaansmiddelen	

2. Zelf belastingen betalen

Zelf moet je pas belastingen betalen op je inkomen van 2010 vanaf het ogenblik dat je een **nettobelastbaar inkomen** (zie tabel hieronder) hebt van **€ 6 430**. Let op! Alimentatiegelden worden voor 80% meegerekend.

Je betaalt belastingen op het gedeelte boven dit bedrag. Indien er van je loon bedrijfsvoorheffing werd afgehouden en het jaarinkomen lager blijkt dan € 6 430 nettobelastbaar, wordt deze bedrijfsvoorheffing na controle van de belastingdiensten volledig aan jou terugbetaald.

Wanneer je enkel inkomsten uit arbeid ontvangt, bereken je het nettobelastbaar inkomen als volgt:

Berekening van loon uit arbeid	Je inkomen
Brutobelastbaar	Op een loonbrief terug te vinden als 'belastbaar' loon.
	Deze kosten vind je niet terug op je loonbrief. Het gaat om kosten die je moet maken om je beroep uit te oefenen. Als je veel kosten hebt, kan je die bewijzen bij de belastingdiensten. De meeste mensen bewijzen hun kosten niet. In dat geval passen de belastingdiensten de forfaitaire aftrek toe:
- Beroepskosten	28,70% op de eerste € 5 190
	10% op het gedeelte tussen € 5 190 en € 10 310
	5% op het gedeelte tussen € 10 310 en € 17 170
	3% vanaf € 17 170
	De forfaitaire aftrek bedraagt maximaal € 3 590
= Nettobelastbaar	brutobelastbaar inkomen - beroepskosten.

Hoofdstuk 6

ONDERHOUDSP LICHT VAN DE OUDERS

1. Wat betekent dit?
2. Wat kan je doen bij onenigheid?

ONDERHOUDSPlicht VAN DE OUDERS

“De ouders dienen naar evenredigheid van hun middelen te zorgen voor de huisvesting, het levensonderhoud, de opvoeding en de opleiding van hun kinderen. Indien de opleiding niet voltooid is, loopt de verplichting door na de meerderjarigheid van het kind.”

(Art. 203 §1, van het Burgerlijk Wetboek)

1. Wat betekent dit?


- Je hebt het recht om met **financiële steun** van je ouder(s), in verhouding tot hun financiële middelen, een hogere studie aan te vatten mits deze keuze in overeenstemming is met je mogelijkheden en talenten. Indien het de eerste keer niet lukt, krijg je doorgaans nog een tweede kans. Wanneer je studies een grote vertraging oplopen, neemt de ouderlijke plicht een einde tenzij de vertraging niet aan jou te wijten is. Je dient je ouder(s) op de hoogte te houden van je studieverloop en hen je resultaten mee te delen. In sommige omstandigheden kan de ouderlijke plicht opnieuw ontstaan indien je blijkt geeft van goede wil.
- Als meerderjarige ben je wettelijk niet verplicht om thuis te wonen. Daaruit mag je niet afleiden dat je ouder(s) altijd de kosten van je kot moet(en) betalen. Enkel wanneer het **afzonderlijk wonen** noodzakelijk is omwille van de studies of omwille van familiale redenen, worden de extra woonkosten ten laste gelegd van je ouder(s).
- Bij het bepalen van de tussenkomst van je ouder(s) in de kosten van je onderhoud en studie, kan rekening worden gehouden met je **eigen inkomsten** (bv. inkomsten uit kapitaal of onroerende goederen, beroepsinkomsten door het uitoefenen van studentenjobs).
- Als je gehuwd of wettelijk samenwonend bent, moet je in de eerste plaats beroep doen op je partner om je kosten te dekken. Als je **partner** niet of onvoldoende kan tussenkomen, kunnen je ouders door de rechter worden verplicht bij te dragen.

- Er wordt in de rechtspraak rekening gehouden met de **relaties die bestaan tussen ouder(s) en kind**. In het Burgerlijk Wetboek staat: “ ... het kind en zijn ouders op elke leeftijd aan elkaar **respect** verschuldigd”. Een totaal gebrek aan respect kan de rechter ertoe doen besluiten dat de onderhoudsplicht van je ouder(s) vervalt.
- Van zodra je één diploma in het hoger onderwijs behaalt, heb je normaal gezien voldoende **kansen op de arbeidsmarkt**. Wil je nog een tweede opleiding volgen dan valt die buiten de onderhoudsplicht van je ouder(s). Soms kan een kortlopende bijkomende opleiding (bv. een specialisatie van één jaar) je kansen op tewerkstelling in belangrijke mate verhogen. Bepaalde rechters rekenen dit tot de onderhoudsplicht.

2. Wat kan je doen bij onenigheid?

Je sociale dienst kan bemiddelen tussen jou en je ouder(s) indien je niet tot een compromis komt. Lukt dit niet, dan kan je contact opnemen met het OCMW of overwegen een vordering in te stellen tegen je ouders of tegen één van hen. De bevoegde rechter is de vrederechter van de woonplaats van je ouder(s) of van jouw woonplaats.

Meer informatie:

- bij de sociale dienst van je onderwijsinstelling
 - bij het Justitiehuis
-  www.just.fgov.be/nl_htm/organisation/html_org_justitieuizen/JH-txt.htm

Hoofdstuk 7

HET LEEFLOON VAN HET OCMW

1. Het OCMW
2. Het recht op maatschappelijke integratie
3. Bedrag van het leefloon
4. Het leefloon en ...



HET LEEFLOON VAN HET OCMW

Het Openbaar Centrum voor Maatschappelijk Welzijn (OCMW) erkent studenten als een specifieke doelgroep. Dit betekent niet dat studeren met leefloon een recht is. Het OCMW heeft hierin een grote **beslissingsvrijheid**.

Het betalen van je levensonderhoud en studies valt in principe onder de **onderhoudsplicht** van je ouders (zie hoofdstuk 6 Onderhoudsplicht van de ouders). Indien je ouders deze verplichting niet nakomen, kan het OCMW aan jou een leefloon uitkeren.

Wacht niet met het indienen van een aanvraag bij het OCMW tot je vaststelt dat je het financieel niet meer redt. Informeer je goed vooraf.

1. Het OCMW

In elke Belgische **gemeente** is een OCMW actief. Je vraagt leefloon aan bij het OCMW van de gemeente waar je **bent ingeschreven** in het **bevolkingsregister**. Indien je bij een ander OCMW je aanvraag indient, wordt deze binnen de vijf kalenderdagen doorgestuurd naar het bevoegde OCMW. Dit laatste OCMW is en blijft bevoegd tot het einde van de ononderbroken studies, ook indien je domicilieadres tijdens je studies wijzigt.

Hier wordt je situatie onderzocht en binnen één maand moet een beslissing worden genomen. Indien je niet akkoord gaat met de beslissing, heb je drie maanden de tijd om in beroep te gaan bij de Arbeidsrechtbank.

2. Het recht op maatschappelijke integratie

Eén van de bevoegdheden van het OCMW is het uitvoeren van de wet op de maatschappelijke integratie, waarin rechten voor studenten (jonger dan 25 jaar) zijn opgenomen.

Als uit het **sociaal-financieel onderzoek** dat het OCMW voert, blijkt dat je over onvoldoende bestaansmiddelen beschikt, kan het OCMW jou een **leefloon** uitkeren in het kader van maatschappelijke

integratie. Dit houdt in dat het OCMW voor een geschikte tewerkstelling moet zorgen. Maar het OCMW kan ook aanvaarden dat je voltijds gaat studeren om zo je kansen op de arbeidsmarkt te verhogen. Je sluit dan met het OCMW een **'geïndividualiseerd project voor maatschappelijke integratie'** (GPMI) af. Dat is een schriftelijk contract waarin allerlei afspraken staan waar jij en het OCMW zich aan moeten houden. Zolang je deze vastgelegde afspraken in het GPMI naleeft, behoud je het recht op een leefloon.

3. Bedrag van het leefloon

Het bedrag van het leefloon is afhankelijk van de **categorie** waartoe je behoort.

Categorie	Jaarbasis	Maandbasis
1. samenwonend	€ 5 806,32	€ 483,86
2. alleenstaand	€ 8 709,48	€ 725,79
3. samenwonend met een gezin ten laste	€ 11 612,64	€ 967,72

(index juni 2009)

4. Het leefloon en ...

Onderhoudsgeld

Het OCMW kan je ouder(s) aanspreken in het kader van de onderhoudsplicht (zie hoofdstuk 6 Onderhoudsplicht van de ouders). Je kan vragen dat het OCMW afziet van terugvordering omwille van billijkheidsredenen. Het OCMW kan hier ook zelf voor opteren.

Kinderbijslag

Het OCMW eist van jou dat je het recht op kinderbijslag uitput. Het leefloon wordt verminderd met het bedrag van de kinderbijslag. De kinderbijslag die je ontvangt voor je eigen kind(eren), wordt vrijgesteld.

Studietoelage van de Vlaamse overheid

Indien je een studietoelage ontvangt, mag deze **niet van je leefloon** worden **afgetrokken**.

Bereidheid tot werken

Als je studeert met een leefloon, kan er van jou worden gevraagd dat je werkt. Dat kan zowel gaan over vakantiewerk als over een job tijdens het academiejaar. Je inkomen zal van je leefloon worden afgetrokken, mits toepassing van onderstaande vrijstellingen:

Vrijstelling inkomsten uit arbeid verworven door een student:	Per maand
met studietoelage Vlaamse overheid	€ 60,44
zonder studietoelage Vlaamse overheid	€ 216,69

(index september 2008)

Meer informatie:

- bij de sociale dienst van je onderwijsinstelling
- bij elk OCMW



www.mi-is.be

Hoofdstuk 8

STUDEREN MET EEN WERKLOOSHEIDSUITKERING

1. Studies die je zonder problemen kan combineren
2. Studies waarvoor je een vrijstelling moet aanvragen (artikel 93 KB Wlh)
3. Bachelor in Verpleegkunde met een VDAB-overeenkomst

STUDEREN MET EEN WERKLOOSHEIDSUITKERING

1. Studies die je zonder problemen kan combineren

Je kan **zonder toelating van de RVA** studies combineren met een werkloosheidsuitkering wanneer je:

- voor minder dan 27 studiepunten inschrijft;
- voornamelijk na 17 uur en op zaterdag les volgt;
- met een examencontract inschrijft (ongeacht het aantal studiepunten);
- afstandsonderwijs, een postacademische opleiding of onderwijs voor sociale promotie volgt;
- een kort opleidingstraject volgt dat enkel leidt tot een getuigschrift.

Je moet als werkzoekende ingeschreven blijven, beschikbaar zijn voor de arbeidsmarkt en ingaan op iedere passende werkaanbieding.

2. Studies waarvoor je een vrijstelling moet aanvragen (artikel 93 KB Wlh)

Studies waarvoor je met een diploma- of creditcontract van 27 studiepunten of meer (volledig leerplan) bent ingeschreven, kan je enkel volgen met behoud van je werkloosheidsuitkering **mits toelating van de RVA**.

Je komt in aanmerking voor een 'vrijstelling voor het volgen van studies met volledig leerplan' wanneer je bij de officiële begindatum van het eerste jaar van de studiecycclus, aan volgende **voorwaarden** voldoet:

- je mag geen eindexamen van het hoger onderwijs bezitten;
- je moet je vorige studies minstens twee jaar hebben beëindigd;
- je bent uitkeringsgerechtigd volledig werkloos op het moment dat je de vrijstelling aanvraagt;

- je moet minimaal 312 dagen werkloosheidsuitkeringen hebben ontvangen in de loop van de twee voorafgaande jaren. Voor studies die voorbereiden op 'knelpuntberoepen' is dit niet vereist. De RVA stelt voor elk academiejaar een nieuwe lijst van knelpuntberoepen op;
- de studies moeten van hetzelfde of van een hoger niveau zijn dan de reeds gevolgde studies.

De directeur van het werkloosheidsbureau van de RVA kan op deze voorwaarden soms een afwijking toestaan.

Met een vrijstelling moet je niet meer als werkzoekende ingeschreven zijn bij de VDAB noch beschikbaar zijn voor de arbeidsmarkt. Je moet ook niet meer ingaan op een werkaanbieding maar moet wel arbeidsgeschikt zijn en in België verblijven.

De vrijstelling is éénmalig en mag in principe niet onderbroken worden, ze geldt voor een volledige studiecycclus. Er moet echter elk academiejaar opnieuw een aanvraag tot verlenging worden ingediend.

De vrijstelling kan worden verlengd indien:

- je voor alle opleidingsonderdelen bent geslaagd;
- je niet voor alle opleidingsonderdelen bent geslaagd maar van de onderwijsinstelling toelating krijgt om je voor minstens 27 nieuwe studiepunten van het volgende studiejaar in te schrijven;
- je niet bent geslaagd omwille van overmacht (bv. langdurige ziekte).

Je kan je werkloosheidsuitkering combineren met een studietoelage van de Vlaamse overheid, maar niet met kinderbijslag.

Hou er rekening mee dat het bedrag van je werkloosheidsuitkering tijdens je studieloopbaan kan wijzigen.

Hoofdstuk 9

STUDEREN MET ...

1. Tijdskrediet of loopbaanonderbreking
2. Educatief verlof
3. Opleidingscheques
4. Alternatieve fondsen
5. Tegemoetkomingen voor studenten met een functiebeperking

STUDEREN MET ...

1. Tijdskrediet of loopbaanonderbreking

Je kan als werknemer tijdelijk je beroepsloopbaan geheel of gedeeltelijk onderbreken.

De onderbreking duurt minstens 3 maanden en maximum 1 jaar. Deze maximumduur kan in bepaalde sectoren of bedrijven uitgebreid worden tot maximum 5 jaar.

Welke formaliteiten dien je te vervullen:

- een schriftelijke aanvraag tot tijdskrediet bij je werkgever indienen;
- vervolgens een aanvraag indienen bij de RVA voor je onderbrekingsuitkering ter vervanging van je loon;
- onder bepaalde voorwaarden kan je ook een aanmoedigingspremie van de Vlaamse Gemeenschap aanvragen.

Meer informatie:

- bij je vakbond
- bij je werkgever
- www.rva.be
- www.werk.be/wn/aanmoedigingspremies

2. Educatief verlof

Ben je voltijds of deeltijds werknemer in de privé-sector dan heb je recht op educatief verlof voor het volgen van bepaalde erkende opleidingen (die niet noodzakelijk verband houden met het werk).

- Bachelor- en masteropleidingen (ook aanvullende opleidingen in het hoger onderwijs) komen enkel in aanmerking als ze na 16 uur of in het weekend worden gegeven (hierop zijn enkele uitzonderingen).
- Het maximum aantal uren educatief verlof ligt tussen 80u en 120u per jaar (afhankelijk van de opleiding). Enkel effectief gevolgde lesuren geven recht op educatief verlof.
- Studenten ingeschreven met een examencontract hebben recht

op educatief verlof van driemaal de wekelijkse arbeidsduur.

- Je loon blijft behouden (begrensd tot een bruto maandloon van € 2 500).
- Afwezigheid moet gepland worden in overleg met je werkgever en opgenomen worden tussen de datum van de aanvang van de opleiding en de datum van het laatste examen.

Meer informatie:



- www.werk.belgie.be/defaultTab.aspx?id=536
- bij de sociale dienst van je onderwijsinstelling

3. Opleidingscheques

Ben je werknemer of ambtenaar en woon je in Vlaanderen of in het Brussels Hoofdstedelijk Gewest, dan kan je met opleidingscheques een erkende opleiding betalen.

- Per kalenderjaar kan je voor maximum € 250 cheques bestellen, je betaalt hiervoor slechts de helft.
- Met de cheques kan je enkel rechtstreekse studiekosten betalen (bv. studiegeld, boeken, cursussen, ...).
- Je kan je studiegeld betalen met opleidingscheques tot 2 maanden na de start van de opleiding. Boeken en cursussen kan je ook op een later tijdstip met opleidingscheques betalen op voorwaarde dat de datum van aankoop wordt vermeld op de cheques (dus niet de datum van de start van de opleiding).
- Je kan de cheques bij de VDAB bestellen, ze blijven 14 maanden geldig.

Heb je nog geen diploma hoger onderwijs en volg je een opleiding die langer dan 1 jaar duurt, kan je elk kalenderjaar een **extra tussenkomst** krijgen.

Volgende opleidingen komen in aanmerking:

- studies die leiden tot het diploma van bachelor;
- studies in het hoger onderwijs ingericht door het onderwijs voor sociale promotie;
- een lerarenopleiding, met inbegrip van de opleiding voor het behalen van het getuigschrift voor pedagogische beroepsbekwaamheid.

**Meer informatie:**

- www.vdab.be/opleidingscheques
- op het gratis telefoonnummer 0800 30 700 (elke werkdag van 8u00 tot 20u00)

4. Alternatieve fondsen

Naast de studietoelagen van de Vlaamse overheid bestaan er nog studiebeurzen en studieleningen van andere organisaties.

**Meer informatie vind je op**

www.centenvoorstudenten.be/fondsen.html

5. Tegemoetkomingen voor studenten met een functiebeperking

Als student met een functiebeperking kan je beroep doen op een aantal faciliteiten en tegemoetkomingen. Vraag bij de sociale dienst van je onderwijsinstelling na wie hiervoor je aanspreekpunt is binnen de hogeschool of universiteit. Deze contactpersoon kan samen met jou bekijken of je aanspraak kan maken op bijvoorbeeld:

- GON-begeleiding (GON= Geïntegreerd Onderwijs);
- betaling van bijvoorbeeld gebaren- of schrijftolkuren, vergrotende kopiën, ICT-materiaal dat in je onderwijsinstelling gebruikt kan worden, ... via de Cel Speciale Onderwijsmiddelen van het Ministerie voor Onderwijs en Vorming;
- vaktechnische en inhoudelijke begeleiding (bijles) vergoed door het Vlaams Agentschap voor Personen met een Handicap (VAPH);
- materiële of financiële ondersteuning vanuit je onderwijsinstelling of studentenvoorziening.

Hoofdstuk 10

JE INSCHRIJVING WIJZIGEN OF STOPPEN MET STUDEREN TIJDENS HET ACADEMIEJAAR

1. Je inschrijving tijdens het academiejaar wijzigen
2. Stoppen met studeren tijdens het academiejaar

JE INSCHRIJVING WIJZIGEN OF STOPPEN MET STUDEREN TIJDENS HET ACADEMIEJAAR

Zodra je aan een instelling hoger onderwijs inschrijft, neem je een aantal studiepunten op. Wijzig je in de loop van het academiejaar iets aan jouw inschrijving, dan kan het aantal door jou opgenomen studiepunten veranderen.

Dit heeft een invloed op jouw recht op kinderbijslag en/of een studietoelage. Informeer je ook over de gevolgen voor het leerkrediet.

Meer informatie over je opgenomen studiepunten en leerkrediet:

- in het onderwijs- en examenreglement
- bij de studentenadministratie van je onderwijsinstelling

1. Je inschrijving tijdens het academiejaar wijzigen

Je kan je studieprogramma wijzigen (meer of minder studiepunten opnemen) en/of veranderen van studierichting.

Kinderbijslag


Je hebt recht op kinderbijslag als

- er tijdens het volledige academiejaar minstens 27 studiepunten opgenomen blijven

EN

- je als student ingeschreven blijft. Om ononderbroken kinderbijslag te ontvangen moet je vóór het einde van de maand na je uitschrijving voor een nieuwe opleiding inschrijven.

Meer informatie vind je op

 www.centenvoorstudenten.be/uitschrijven.html


Studietoelage van de Vlaamse overheid

Het aantal studiepunten dat op 30 juni als opgenomen wordt beschouwd, is bepalend voor je studietoelage.

Wijzigingen in de loop van het academiejaar kunnen dus aanleiding geven tot een gedeeltelijke terugvordering van je studietoelage.

Indien er geen 27 studiepunten opgenomen zijn, heb je geen recht meer op een studietoelage en wordt deze volledig teruggevorderd.

Meer informatie vind je op

 www.centenvoorstudenten.be/uitschrijven.html

Studiegeld (= Inschrijvingsgeld)

Je kan een deel van het studiegeld terugkrijgen of moeten bijbetalen.

Het bedrag van het studiegeld varieert naargelang het aantal opgenomen studiepunten, de datum van wijziging van je inschrijving, ...

Meer informatie bij de studentenadministratie van je onderwijsinstelling.

2. Stoppen met studeren tijdens het academiejaar

Wanneer je als student uitschrijft bij je onderwijsinstelling en gedurende hetzelfde academiejaar geen nieuwe inschrijving neemt, heb je de studies stopgezet.

VDAB


Schrijf je na uitschrijving onmiddellijk in bij de VDAB als 'schoolverlater in wachttijd'.

Elke schoolverlater moet immers een wachttijd doorlopen alvorens recht te hebben op een wachtuitkering. De duur van je wachttijd hangt af van je leeftijd.

Als je tijdens je wachttijd opnieuw begint te studeren, vervalt meestal de reeds doorlopen wachttijd.

Heb je je wachttijd volledig voltooid en hervat je de studies, dan moet je geen nieuwe wachttijd doorlopen.

Meer informatie:

-  **www.vdab.be/wegwijs**
- op het gratis telefoonnummer 0800 30 700 (elke werkdag van 8.00 tot 20.00)

